

groenterras inspiratiegids



groenterras

LEEF JE TERRAS

Inhoudsopgave

Woord vooraf	3
Ontwerp	4
Balkon	6
Koertje	8
Stadstuin	10
Dakterras	12
Terras	14
Woord achteraf	16





Woord vooraf

Hallo, wij zijn Johan & Nesten

Iedereen kent het gevoel van pure vakantiebliss wanneer je buiten zit, genietend van de zon op een gezellig terras. Het is een **gevoel van totale ontspanning**, omgeven door een perfecte mix van natuurlijke schoonheid en rust. Het is precies dit gevoel dat ons al jarenlang inspireert, en wat ons uiteindelijk heeft doen besluiten om van onze passie ons beroep te maken.

Wij geloven sterk dat een make-over van je terras niet alleen een fysieke verandering teweegbrengt, maar ook een emotionele transformatie kan zijn. We zijn ervan overtuigd dat het creëren van een privéparadijs een dagelijks toevluchtsoord van comfort en welzijn kan worden.

Onze missie is simpel maar krachtig: we willen mensen bewust maken van de onschatbare waarde van hun buitenruimte en hen aanmoedigen om er optimaal van te genieten, elke dag opnieuw. Want waarom zou je moeten wachten op vakantie om dat gevoel van totale ontspanning te ervaren? Waarom zou je niet elke dag kunnen genieten van het gevoel van rust en sereniteit dat buitenzijn met zich meebrengt?

Bij groenterras gaan we verder dan alleen het benutten van beschikbare buitenruimte; we streven ernaar om deze te transformeren met een **creatief en groen accent**.

We begrijpen dat zowel mensen als buitenruimtes uniek zijn, daarom bieden we deze gids als inspiratie - een verzameling bruikbare tips om ook jouw terras om te toveren tot een waar groen paradijs. Laat ons je helpen om elke dag het vakantiegevoel te ervaren, gewoon bij jou thuis

Groenterras. Leef je terras!





Ontwerp

In ons streven naar het optimaliseren van buitenruimtes, hebben wij bewust gekozen voor het ontwikkelen van een herkenbare stijl. In het begin was dit wat zoeken, maar geleidelijk aan zijn onze kernwaarden duidelijker geworden, en hebben we geleerd hoe we die het beste kunnen integreren in onze ontwerpen. Dit betekent dat we niet telkens het warm water opnieuw hoeven uit te vinden; in plaats daarvan kunnen we putten uit een bewezen strategie en de feedback van tevreden klanten. Mensen worden geïnspireerd door wat ze van ons zien en kiezen bewust voor onze stijl.

Het maakt ons enorm trots dat klanten ons werk waarderen en dat ze bewust een keuze maken voor ons. Via deze inspiratiegids willen wij je laten kennismaken met onze ontwerpstyl zodat ook jij van jouw buitenruimte een waar groenterras kan maken.





Ontwerp

Mensen zijn tegenwoordig uitzonderlijk goed in het vergaren van inspiratie. Moodboards zijn fantastisch, maar ze kunnen eindeloos zijn en een overvloed aan diverse stijlen bevatten. Een overvloed aan inspiratie kan echter leiden tot een verlies van focus en het uiteindelijke doel.

Het creëren van een sterk concept draait niet om het simpelweg integreren van al die inspiratie. Het gaat vooral om het maken van een realistisch verwachtingspatroon aan de hand van weloverwogen keuzes





Balkon

Een balkon biedt waardevolle buitenruimte die met slimme inrichting kan worden omgetoverd tot een ontspannende en stijlvolle oase. Bij het inrichten is het essentieel om rekening te houden met de beschikbare ruimte, gewenste functies en oriëntatie. Gezien de veelal beperkte oppervlakte opteren wij voor slimme opbergoplossingen, en multifunctionele meubels. Wij denken ook steeds in 3D en creëren verticaliteit aan de hand van pergola's, volwassen beplanting, en verticale tuinen.



Balkon



Koertje

Maatwerkoplossingen spelen een cruciale rol bij het maximaliseren van de functionaliteit van een koertje. Op maat gemaakte banken, tafels, opbergkasten en zelfs plantenbakken kunnen perfect worden afgestemd op de beschikbare ruimte en bieden zowel zitplaatsen als opbergruimte, zonder kostbare centimeters te verspillen. Wanneer de afmetingen afwijken van de standaard, is creativiteit de sleutel tot het optimaal benutten van deze ruimte.





Koertje





Stadstuin

Bij het ontwerpen van een stadstuin streven we naar een harmonieuze balans tussen weelderig groen, functionele ruimtes en een uitnodigende sfeer. Dichte beplanting en strategisch geplaatste bomen bieden schaduw en creëren een aangename microklimaat, zelfs in de stadse hitte. Indien de ruimte het toelaat, is het raadzaam om te zorgen voor een aparte eetplaats en loungehoek, voorzien van comfortabele banken en een overvloed aan zachte kussens.. Buitenverlichting speelt een belangrijke rol om het gevoel van rust en schoonheid te accentueren.





Stadstuin





Dakterras

Een dakterras dient rekening te houden met mooie vergezichten, maar ook met privacy, wind en oververhitting. Het gebruik van strategisch geplaatste plantenbakken, pergola's, of bamboeschermen kan helpen om privacy te creëren zonder het gevoel van openheid te verliezen. Klimplanten langs een raster kunnen ook dienen als natuurlijke afscheidingen, terwijl ze tegelijkertijd belommering en visuele interesse toevoegen.





Dakterras





Terras

Sommige mensen bezitten een grote tuin die mogelijk professioneel is aangelegd door een tuinarchitect, maar toch slagen ze er niet in een gezellig terras te creëren, een knusse hoek waar ze zich kunnen terugtrekken en ontspannen. Wij zijn in staat om juist dat terras te transformeren tot een ruimte waar je het gevoel van vakantie kunt evenaren.





Terras






WOORD ACHTERAF

Op papier past altijd alles perfect, maar in werkelijkheid vereist de aanleg een compleet ander soort vakmanschap.. Wij ontwikkelden een stijl doorheen een proces van luisteren, innovatie en praktijkervaring. Tot slot willen we nog meegeven dat onze ontwerpen een visuele weergave bieden van hoe jouw groenterras eruit zou kunnen zien. Hoewel wij garant staan voor de uitvoering, is een exacte nabootsing nooit gegarandeerd. Dit komt doordat we soms te maken hebben met onvoorziene omstandigheden of ons laten leiden door inspiratie op het moment zelf. Het streefdoel is echter steeds hetzelfde: meerwaarde creëren zodat jij dagelijks kan genieten van het vakantiegevoel.

Groenterras. Leef je terras!







Leef je terras!

tot slot nog enkele beelden waarin we onze creativiteit en afwerkingsgraad willen toelichten. Hopelijk werpt deze inspiratiegids zijn vruchten af en start ook jij - al dan niet met onze hulp - met het ontwikkelen van je eigen groenterras.

Hartelijke groet, Johan & Nesten

Groenterras. Leef je terras!





Leef je terras!

